

Réseau des
*Bibliothèques et
médiathèques*
de Loire Semène

Mort de Lire :-)

le journal du club Lecture Ados
de la médiathèque Mandragotte

juillet 2014 - n°5

Spécial loisirs créatifs



Les News
du club

Coups
de cœur

Nos passions

Les
gourmands
disent

Sur
scène
Jeux

A vos
plumes

A la page

Sommaire

L'édito	2
Les News du club	3-4
Vendredi 25 avril	3
Vendredi 16 mai	3
Vendredi 20 juin	4
Nos passions	4-9
Les Loisirs créatifs	4-9
La voix des collèges	10-12
CDI Roger Ruel	10
CDI Notre Dame de la Faye	11-12
Coups de cœur	13-15
Romans et BD	13-15
Musique	15
Sur scène	16-18
La Pelle du large d'après l'odyssée d'Homère	16
Life Opus	16
L'odyssée	17
Olivier OTT, une belle rencontre	17
Le club Ados sur scène !	18
Les gourmands disent	15
La recette de Moreen	15
Jeux de mots	15
A vos plumes	16
A la page	16



Après un numéro spécial théâtre en avril, vous trouverez un compte-rendu de notre Odyssée...

Nous sommes enfin en vacances et si vous ne savez pas quoi faire cet été, lisez « Mort de lire ;-) » et vous trouverez sûrement quelque chose à faire dans la rubrique « nos passions » sur les loisirs créatifs ou un bouquin à dévorer dans « nos coups de cœur ».

Bon été et bonne lecture !

Constance



Vendredi 25 avril

Ce jour-là, nous nous sommes réunis autour d'un goûter pour discuter du prochain journal.

Certains nous ont parlé de leur passion pour les loisirs créatifs... Et d'autres nous ont fait partager leurs coups de cœur du moment.

C'est la première fois que je rejoins le club ados. Justine et Mélina, mes copines, m'en ont beaucoup parlé.

Ce vendredi, j'ai trouvé que c'était vraiment bien d'être là : on peut donner nos avis sur les livres, parler de nos passions...

Moreen

Vendredi 16 mai

De nouveau réunis le vendredi 16 mai, voici ce que nous avons fait :

Moreen nous a présenté une de ces œuvres en pâte Fimo : Olaf, petit personnage du film d'animation, La reine des neiges. Elle l'a réalisée pendant les vacances pour illustrer son article pour notre rubrique « nos passions ». Elle nous a aussi apporté plusieurs livres sur la pâte fimo.

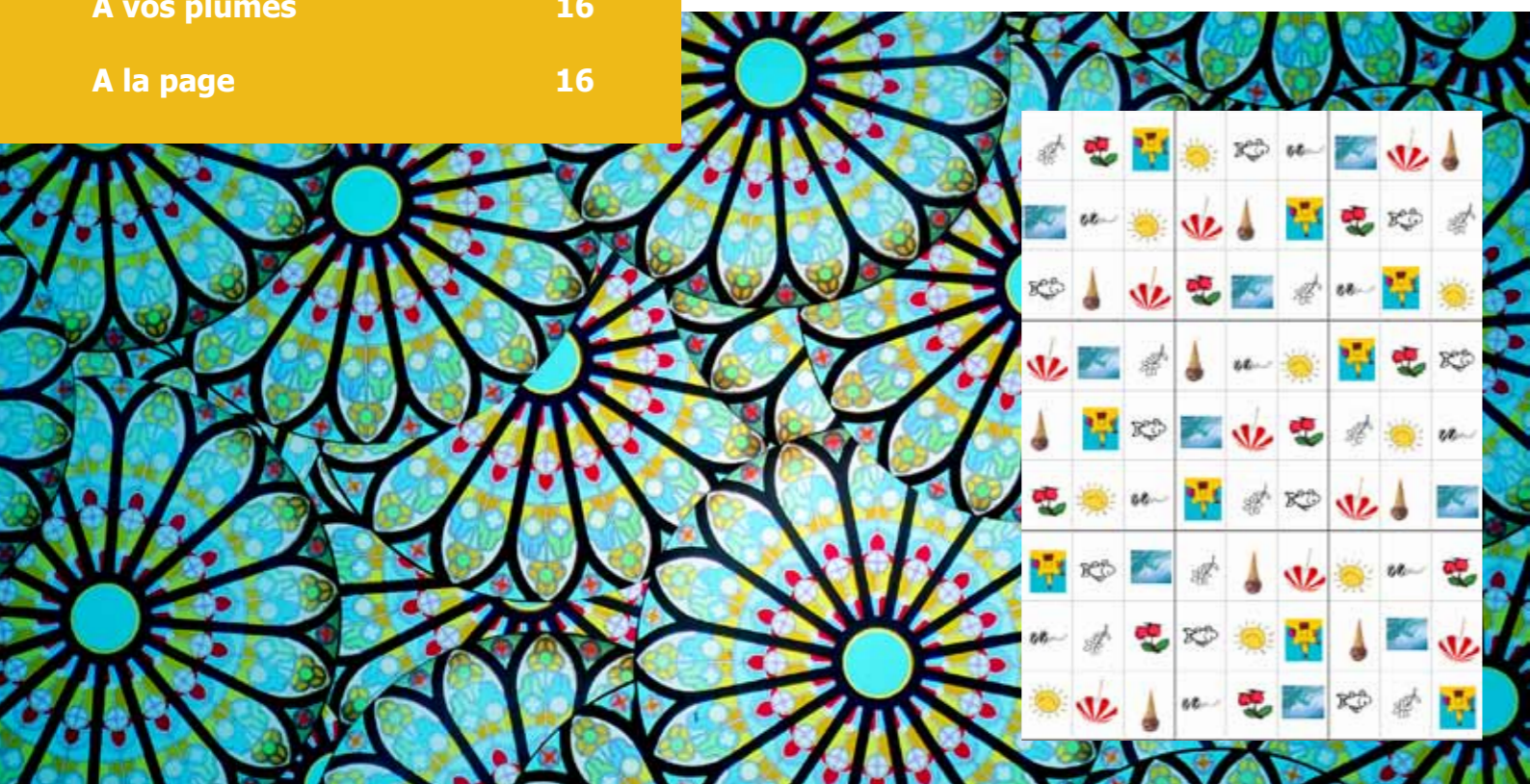


Lucie nous a lu le début de la nouvelle écrite pour le journal du collège Roger Ruel. C'est l'histoire d'une adolescente qui arrive dans un nouveau collège et qui va devoir s'intégrer dans sa nouvelle classe.

Elle est très soutenue par sa prof de français qui va essayer de la faire rentrer dans une troupe de théâtre.

Béatrice nous a présenté une petite nouvelle sur la société de consommation extraite de Désobéis de Christophe Léon (voir n°3 de Mort de lire ;-)) : auteur reçu au collège Gambetta). C'est l'histoire d'une mère qui pense que les objets ne font pas le bonheur. Tout au long de cette histoire, elle demande à sa fille de dresser une liste des 100 objets qu'elle gardera... même si cela est très difficile !

Justine



Les CM2 découvrent le club ados

Vendredi 20 avril, pour la dernière réunion du club ados avant les vacances, les CM2 des écoles Dolto et Jeanne d'Arc sont venus nous voir pour qu'on leur présente notre club.

Nous étions 11 collégiens et les CM2 étaient 17.

Autour d'un goûter, nous leur avons expliqué comment se déroulaient les séances.

Ils ont pu constater que les réunions se passaient dans la bonne humeur et avec une bonne ambiance, du coup, ils ont tous envie de revenir l'année prochaine !!

Lucie



Les loisirs créatifs...

Le bricolage de Lisette...

Des idées pour les footballeurs :



Un poisson fait en rotin



Cadre que j'ai fait pour un anniversaire



Une carte d'anniversaire



Voici une fraise... à l'intérieur se cache le menu...
Pour l'ouvrir, il suffit juste de tirer le nœud.



Une carte d'anniversaire



Voici une jolie boîte à mouchoirs faite en collage de serviettes

Le petit bricolage de Justine...

En activité manuelle, je fais tout un tas de choses différentes que je pourrais définir comme... du bricolage !

Je fais du découpage, des cadres avec un peu de carton et du papier coloré, des petites fleurs en tissu, des petites pinces...

Je fais du collage de magazines, mais je fais cela en remplissant tout le support que j'utilise, pour cela, une règle très simple : beaucoup de couleurs et aucun blanc !

Je décore aussi des miroirs avec des boutons ou de la mosaïque.

Je dessine et je peins aussi beaucoup en essayant de reproduire en général des couvertures de livres ou alors j'élabore mes propres idées, ma propre histoire.

J'ai commencé à bricoler chez ma mamie, puis chez une dame nommée Valérie qui m'a beaucoup fait travailler la mosaïque, mais qui crée aussi sur de nombreux autres supports.

Ensuite, j'en ai fait un petit peu avec Linda Leclerc, Présidente de l'association Ely Go Rit, soutenant les enfants atteints de leucémie ou de maladies graves.

Et aussi, je « bricole » un peu chez moi...

Les loisirs créatifs me permettent de m'évader, de me libérer du stress quotidien de la vie au collège.

L'œuvre finale est représentative d'une histoire. Chaque œuvre, chaque sculpture, chaque peinture nous raconte une histoire différente et il faut savoir la comprendre.

Comme j'aime bien dire lorsque que l'on fait ce genre d'activité, « on étale nos sentiments sur la toile ».



Tableau fleuri



La vie en couleur



Miroir bouton



Porte-photos original

Le vitrail Tiffany de Séfana..

J'aime réaliser des objets en vitrail Tiffany . Je pratique cette activité pendant les vacances.

On peut créer différents types d'objets :

- des objets décoratifs (décorations à piquer dans la terre, mobiles, cadres...);
- des abat-jours;
- des miroirs ;
- des objets anciens rénovés etc...

Cette technique ne peut pas être pratiquée chez soi car elle nécessite beaucoup de matériel.

La fabrication d'un objet se déroule en plusieurs étapes :

1^{ère} étape :

Tout d'abord, on doit choisir son modèle. Ensuite, on doit décalquer une partie du modèle, choisir la couleur de sa plaque de verre, puis la couper à la taille du modèle. Pour que le morceau soit de la bonne dimension, on peut le meuler (utiliser la meule, une machine qui polit les pièces).

2^{ème} étape :

Lorsque toutes les pièces sont prêtes, on doit recouvrir les bords avec du cuivre (en rouleau).

3^{ème} étape :

Maintenant, pour assembler les pièces entre elles on utilise le fer à souder avec de l'étain que l'on applique sur le cuivre.

A présent, il ne reste plus qu'à nettoyer l'objet.

Pour ma part, je pratique le vitrail dans l'atelier Créatif Tiffany à Saint-Genest-Malifaux.

Dans cet atelier, on peut aussi réaliser de la peinture sur verre, du fusing (qui consiste à appliquer de la poudre et des barres de verre que l'on fait chauffer à très haute température) ou de la mosaïque. Si cela vous intéresse, vous pouvez aller visiter l'atelier ou y créer votre propre objet.



Miroir en vitrail



Colombe / pique fleur en vitrail



Chat en vitrail



Dessous de plat cœur en mosaïque



Plat en fusing



Vase oiseau en peinture sur verre


Bracelets brésiliens et shamballas

Les bracelets brésiliens de Maëlys



Tout a commencé le jour où mes parents m'ont offert un livre sur les bracelets brésiliens (avec mes 10 doigts : tresses et bracelets brésiliens).


Grâce à ce livre j'ai appris la base et je me suis mise à faire de nombreux bracelets en fils mais ils étaient relativement simples. J'ai voulu en faire de plus complexes. J'ai alors observé la couverture du livre et afin de reproduire certains modèles j'ai créé mes propres méthodes. J'aime beaucoup ce loisir créatif qui me permet d'offrir des bracelets à mes amies facilement.



Si vous aussi, vous voulez en réaliser je vous conseille d'utiliser ce livre ou alors des tutoriels vidéo. Pour faire un bracelet il faut en moyenne 10 à 15 minutes et utiliser des fils à tapisserie (à force vous prendrez le coup de main et vous irez plus vite).

Bonne confection !

Les shamballas de Mélina



Un jour, je suis allée dans une librairie, et j'ai vu un livre qui expliquait comment faire des shamballas. Je l'ai donc acheté.

Je me suis équipée en perles et en fils que j'ai achetés sur internet car c'est pratiquement impossible d'en acheter ailleurs.

Depuis, j'en fais régulièrement pour offrir ou pour moi !

Les dessins de Lucie

Nous savions déjà que Lucie écrivait ; elle dessine aussi !



Confection de vêtements de poupées par Maëlle et Constance

Nous avons la même passion : créer des vêtements de poupées.

Ce loisir nous réunit souvent car nous aimons confectionner, grâce à des chutes de tissus, des costumes plutôt traditionnels, des vêtements de tous les jours ou des robes.

Lorsque nos créations sont finies, nous ajoutons des accessoires, nous les coiffons et nous les photographions.



Robe par Constance



Habit de tous les jours
par Maëlle



Costume traditionnel
d'Hawaï par Maëlle



Costume traditionnel
de la Russie par
Constance

La photographie... par Maëlle

Si vous ne savez pas quoi faire cet été, vous pouvez prendre des photos.

En plus de faire des souvenirs, on s'occupe en cherchant la photo parfaite.

Pour ma part, quand mes parents me traînent dans une longue marche, je n'oublie pas mon appareil photo et je m'amuse à prendre plein de fleurs ou d'animaux. En voyage aussi, je m'amuse à prendre tout et n'importe quoi, mais ça fait toujours plein de souvenirs.

Si vous n'avez pas d'appareil photo, un portable fait aussi l'affaire mais les photos sont quand même de bien moins bonne qualité !

Si vous n'avez pas prévu de faire beaucoup de choses cet été, sachez que sans sortir de chez moi, j'ai pris plusieurs photos dont je suis assez fière. Et enfin les meilleurs photos sont quand même celles prises entre amis qui immortalisent les bons souvenirs.



Paris, 16/07/12



Espagne, Grenade, 26/05/14 (photo prise avec mon portable)



La lune, photo prise de la
fenêtre de ma chambre,
16/03/14

Des photographes que j'aime beaucoup : il y a mon père car je le vois faire des photos depuis toute petite ; mon grand-père fait aussi des photos et des films. J'admire aussi beaucoup Anne Geddes qui prend en photo des bébés mis en scène, comme des papillons par exemple. J'adore !!!

La pâte Fimo d'Angèle et Moreen

Qu'est-ce que la pâte FIMO ?

La pâte FIMO, qu'on appelle en réalité pâte polymère, est une sorte de pâte à modeler qu'on fait cuire au four ménager. Cette pâte nous permet de faire plein de créations : des grosses comme des petites. La pâte polymère se trouve en papeterie ou sur internet, il y a plusieurs marques, la pâte FIMO est la plus connue mais il existe également la pâte CERNIT ou la SCULPEY.

Angèle interviewée par Moreen

Comment as-tu découvert la pâte FIMO ?

J'avais entendu parler de la pâte FIMO et je voulais essayer alors j'ai fait un stage où j'ai créé un collier pas très réussi ! J'en ai ensuite acheté et je me suis mise à en faire chez moi.

En fais-tu souvent ?

Pas vraiment, surtout que je n'ai pas le temps lorsqu'on a cours. Pendant les vacances j'ai une activité plus régulière.

Peux-tu nous parler des créations qu'on peut voir sur ces photos ?



La première est une horloge que j'ai repeinte et sur laquelle j'ai collé des créations gourmandes.

Sur la seconde image ce sont des roses.

La troisième nous montre plusieurs petites créations que j'avais faites pour Halloween, il y a donc des yeux un cerveau et des chaudrons.

La dernière nous montre tout simplement des étoiles sur lesquelles j'ai peint des visages.

Moreen interviewée par Angèle

Comment as-tu découvert la pâte FIMO ?

J'ai tout simplement découvert la pâte FIMO sur un livre. J'ai commencé avec ma sœur et maintenant j'en fais toute seule.

En fais-tu souvent ?

J'en fais surtout quand j'ai le temps mais j'aime en faire car cela me détend.

Peux-tu nous présenter tes créations ?



La première création avec le drapeau du Royaume-Uni, représente un donut avec un glaçage représentant le drapeau anglais. J'ai trouvé cette idée sur Youtube.

La deuxième création est un cupcake. Les photos 3 et 4 sont des boucles d'oreilles.



Et voici ma dernière création : Olaf le bonhomme de neige dans le film La reine des neiges.

CDI Collège Roger Ruel Saint Didier en Velay

UNE SECONDE VIE POUR VOS LIVRES !

Vous avez un livre abîmé, auquel il manque des pages, dont vous ne savez plus quoi faire ?

Transformez-le en Hérisson range-papier ! C'est facile et il ne vous faut rien d'autre qu'un livre et un peu de patience.

Prenez le bas de la première page et ramenez-le au milieu du livre de façon à former un triangle. Pliez ainsi chaque page, une par une.



Vous pouvez laisser votre hérisson comme ça, ou bien recommencer l'opération en pliant cette fois-ci le coté des pages vers l'intérieur d'un tiers environ, ou en prenant le haut de la page et en le repliant au milieu. Mieux encore, alternez !



Il ne vous reste plus qu'à plier aussi la couverture, à la scotcher par en dessous et rajouter deux yeux au feutre.

Vous avez maintenant un hérisson, entre les pages duquel vous pourrez glisser papiers importants ou souvenirs !

Cette activité a occupé cette année de nombreuses petites mains, notamment de 6^{ème}, au collège Roger Ruel.

Sophie Prévost

CDI Collège Notre Dame de la Faye Aurec sur Loire

LES VOYAGES LINGUISTIQUES

Les 4^{èmes} en Angleterre



Du 1^{er} au 6 juin, les 3 classes de 4^{èmes} du collège Notre Dame de la Faye ont effectué un séjour en Angleterre.

Ils ont été accueillis en familles afin de pouvoir améliorer leur niveau linguistique. Ils ont visité Londres pendant 3 jours (Tate Modern, Science museum, Lord's Cricket ground, Street art dans l'East End, Camden ou encore le musée de Madame Tussaud) et ont achevé leur voyage en découvrant Brighton, la station balnéaire préférée des Britanniques.

Ils sont revenus enchantés et prêts à mettre en pratique leurs nouvelles compétences.

Des 3^{èmes} en Italie



Un groupe de 3^{èmes} du collège Notre Dame de la Faye, accompagné de leurs professeurs, M. DEFOURS et Mme PERTILE, s'est embarqué lundi 19 mai à 5 heures, en direction de l'Italie.

Après une première halte à Vérone, ils ont poursuivi jusqu'à Vicenza, où Andrea, le responsable de l'Auberge, les attendait.

Au cours de la semaine, les élèves ont eu l'occasion de traverser la Vénétie et de visiter Padoue et sa célèbre Université. Puis, les élèves ont apprécié la balade à Chioggia, au bord de l'Adriatique.

Mercredi, c'est en train qu'ils ont rejoint Venise, afin d'admirer sa sublime Place St Marc du haut du Campanile.

Après avoir parcouru les différents quartiers de la Sérénissime, le groupe s'est accordé une parenthèse musicale à la Fenice. Le jeudi a été consacré à la visite de la ville de Palladio et de ses joyaux. Accompagnés de Mariella, professeur de lettres italiennes, la découverte du théâtre Olympique de la Rotonda et de la Villa Valmarana a été enrichissante.

Après une halte sur le lac de Garde pour une promenade en bateau, le groupe s'est dirigé vers la France.

Ce sont les têtes remplies de bons souvenirs que les élèves de 3ème sont arrivés à 23h30 devant le collège Notre Dame de la Faye accueillis par leurs parents et M. LAURANSON, le Directeur du collège.

Ce séjour linguistique et culturel a été l'occasion pour tous de déguster de délicieuses spécialités italiennes. L'hébergement en auberge de jeunesse a également permis aux élèves d'apprendre tout simplement à vivre ensemble.

Des 3èmes en Espagne



de football !

Puis, la rencontre avec les familles d'accueil a permis un échange linguistique et culturel des plus stimulants. Ensuite, plusieurs phases d'immersion ont suivi : tel le mercado de Tarragona et les questions aux commerçants, la promenade sur les Ramblas ainsi que la réalisation collective d'une paëlla par une cuisinière espagnole et sa dégustation commune.

Enfin, les élèves sont partis sur les traces de deux grands artistes espagnols : Gaudí et Picasso. Ainsi, ils ont pu découvrir leur travail et leur esthétique à travers diverses visites comme Reus la ville natale de l'architecte catalan puis à Barcelona : visite de la Sagrada familia, de la Casa Milá sans oublier le Park Guëll ! Le musée Picasso a, quant à lui, permis aux élèves de connaître les différentes périodes artistiques du peintre.

Le jour du départ, Dalí a clôturé ce séjour avec la visite du musée de Figueras et quelques-unes de ses œuvres majeures ! De quoi ouvrir les yeux sur une Catalogne trop souvent réduite à sa seule mer et à son régionalisme farouche mais qui fait d'elle une Terre pleine de saveurs et de charmes.

Cette parenthèse se refermant, elle sera à l'évidence le moyen d'aller jusqu'à la fin de l'année portés par les souvenirs nombreux !

Dans les moments qui marquent la vie d'un collégien, le voyage scolaire reste toujours un des plus mémorables !

Celui que viennent de vivre les élèves de 3ème n'a pas dérogé à la règle !

Lundi 19 mai, les 38 élèves accompagnés par 3 de leurs professeurs sont partis découvrir la Catalogne et ses richesses culturelles !

Tout d'abord, la visite du stade mythique du Camp Nou s'est révélée un enchantement pour les fans



Romans et Bandes Dessinées...

APPARITIONS, LE COULOIR DES ESPRITS de N. M. ZIMMERMANN



Résumé : Encore un nouveau lycée pour Peter, renvoyé des trois précédents. Cette fois-ci, ce sera le pensionnat St Gabriel, au fin fond du comté de Whiteborough. Peter est toujours accompagné de sa sœur jumelle Maya - qui est aussi... un fantôme, puisqu'elle est morte depuis neuf ans ! Seul Peter, grâce à ses dons de médium, peut percevoir sa présence et converser avec elle. Pour une fois, Peter aimerait bien ne pas se faire remarquer. C'est sans compter l'apparition d'un esprit qui annonce une mort prochaine...

Mon avis : J'ai beaucoup aimé ce livre parce qu'il y a du suspens du début à la fin et on ressent beaucoup les sentiments des personnages. On apprend des choses du passé de Peter au fur et à mesure du livre. J'ai aussi adoré le fait que sa sœur soit un fantôme et que personne ne puisse la voir. Cela doit être bien de pouvoir faire ce que l'on veut sans que les autres le voient... bien qu'elle manque d'amis puisque seul Peter peut la voir. Je conseille ce livre à ceux qui aiment les livres fantastiques.

Maëlle

S.O.S. ANGE GARDIEN de Véronique DELAMARRE BELLEGO



Résumé : C'est l'histoire d'un garçon prénommé Kevin et de sa maman Sandrine. Ils habitent dans un quartier défavorisé. La maman de Kevin a du travail, mais celui-ci ne lui permet pas de gagner beaucoup d'argent et, en plus, Kevin est nul à l'école ! Il en a assez de briser le cœur de sa mère à cause de ses mauvaises notes, alors il pense que ce serait bien d'avoir un ange gardien...

Et le lendemain, à 4h17 du matin, une fille est assise sur sa fenêtre : c'est un ange gardien ! Elle est là pour aider Kevin.

Depuis ce jour-là, il n'a que des bonnes notes à l'école, mais sa maman perd son travail ...

Arriveront-ils quand même à retrouver la joie de vivre ?...

Lisette

LA DÉCISION de Isabelle PANDAZOPOULOS

Résumé : Louise, une jeune fille de 17ans, en terminale S, ne se sent pas bien en cours de maths. Elle va aux toilettes et elle accouche. Elle perd connaissance. Mais personne, même elle, ne s'était rendu compte qu'elle était enceinte.

Ce roman m'a touchée car Louise, surprise par l'arrivée de ce bébé, doit gérer une véritable tempête dans sa vie.

Constance



JE T'ATTENDS de Thierry LEFÈVRE et Françoise GRARD



Résumé : Léa a perdu sa mère et vit maintenant avec son père qu'elle n'a pas connu auparavant. Isolée du monde entier, ce n'est que par lettres qu'elle peut communiquer. C'est donc avec Léo (un ancien ami de sa classe) qu'elle va correspondre et reprendre goût à la vie.

Mon avis : J'ai adoré ce livre !!! Son principe est très intéressant : il est construit entièrement avec des lettres. Les deux auteurs, Thierry Lefèvre et Françoise Grard, se partagent d'ailleurs respectivement les lettres de Léo et Léa. Le principe d'écriture n'est pas sans rappeler « le blog de la Belle » où l'histoire avançait au rythme des articles d'un blog et les mails que s'envoyaient les personnages.

Ici, chacune des lettres est remplie de sentiments, d'émotions... Elles sont très poétiques ! J'ai d'ailleurs relevé une de ces magnifiques phrases :

« Mais toi, tiens bon là où tu es, pour moi et pour toi. Marche pour moi, saute pour moi, flâne pour moi et apporte moi les premières mûres et les premières feuilles rousses... »

Ce petit livre, peu connu, n'est pas à négliger !!!

Maëlys

LES CARNETS DE CERISE : LE ZOO PÉTRIFIÉ de Joris CHAMBLAIN (scénario) et Aurélie NEYRET (dessins et couleurs)



Résumé : Cerise est une petite fille comme les autres... ou presque ! Elle veut devenir écrivain. Son truc à elle, c'est de découvrir des secrets. Et justement ! Voilà qu'un étrange personnage tombe à pic : un mystérieux monsieur avec un perroquet et une salopette pleine de peinture se « promène » dans la forêt toujours à la même heure. Que fait-il ? Que veut-il ? Cerise et ses amies mènent l'enquête...

Mon avis : Un superbe livre qui mêle le carnet de bord et les planches de bandes-dessinées et qui met en scène une héroïne très attachante.




Les dessins sont magnifiques et l'histoire très émouvante, pleine de rebondissements et captivante...

A lire absolument !

PS: venez vite découvrir le tome 2 : **le livre d'Hector**

Lucie

TITUS FLAMINIUS : LA FONTAINE AUX VESTALES de Jean-François NAHMIA



Résumé : Plongeons-nous dans Rome en 59 avant J-C. Tout commence le jour de la fête du Cheval d'Octobre, Titus Flaminus partait en direction de la maison de son ami Brutus. Mais, il est littéralement emporté dans les festivités de ce jour particulier. Enfin, il arrive chez Brutus. Là l'attend un esclave lui apportant une mauvaise nouvelle, il doit se rendre immédiatement chez lui. Entouré de jeunes femmes en larmes, sa mère Flamina gît sur un lit. Titus est persuadé qu'elle n'est pas morte d'une mort naturelle. Elle a été assassinée !

Dans les quartiers de Rome, mettant sa vie en péril, Titus va rechercher l'agresseur de sa mère. Il est aidé de Florus, un ami comédien qu'il a rencontré le jour des funérailles de sa mère.

Titus est sur une autre affaire en parallèle. César avait offert à son amante une perle, mais elle avait été volée.

Il tombe amoureux d'une vestale : Licinia, mais personne ne peut aimer une vestale...

Alors, Titus découvrira-t-il l'assassin de sa mère ?

Les deux affaires sont-elles liées ?

Mon avis : Ce livre est passionnant, l'action est très présente ainsi que l'amour interdit. Quelque fois, en le lisant j'ai eu l'impression d'avoir le souffle coupé. Impossible de s'arrêter une fois commencé ! Tout simplement, ce livre est génial !

Justine

Musique...



KYO - L'équilibre



Après leur longue absence de 10 ans, le groupe Kyo (un groupe de 4 musiciens comprenant Benoît Poher au chant et à la Guitare, Florian Dubos à la Guitare, parfois au chœur et au chant ainsi que Fabien Dubos aux percussions et enfin Nicolas Chassagne à la guitare) revient avec un nouvel album aux styles musicaux hétérogènes « L'équilibre ».

Dans ce dernier, le groupe s'écarte un peu de son style habituel notamment avec la chanson « le Graal » aux sons électro pop.

Au final, cet album est une réussite bien que, pour ma part, il ne puisse détrôner leurs anciens albums tout particulièrement « Le chemin ».

Alors si ce n'est pas déjà fait, je vous invite à découvrir ce groupe.

Maëlys

La pelle du large d'après l'Odyssée d'Homère

La pelle du large est un spectacle qui raconte le long périple d'Ulysse de retour de Troie vers son île, Ithaque.

Il a été joué au centre culturel de la Ricamarie les 3 et 4 avril dernier.

Cette pièce est un théâtre d'objet mise en scène par Philippe GENTY et interprété par Antoine MALFETTE, Herman BONET et Yoanelle STRATMAN.

Cette adaptation nous a beaucoup plu :

Tout d'abord, les décors étaient originaux, ainsi que les objets représentant les personnages car ils étaient détournés de leur usage habituel :

- Le personnage principal, Ulysse, est représenté par un tire-bouchons
- les compagnons par des petits chocolats de différents goûts qui seront leur nom comme caramel, guimauve ...
- les cyclopes, dont Polyphème, par de petits tonneaux de vin avec un œil
- Athéna, la déesse qui va aider Ulysse durant ses pérégrinations, par un boa (écharpe) à frange orange et d'une pince à cheveux
- Circé par un chou et un cœur d'artichaut
- ses cochons par de la saucisse
- et le bateau d'Ulysse par une pelle à poussière, un balai et un éventail...



Crédit photo : Pascal François

Ensuite, les acteurs manipulaient les marionnettes et jouaient aussi les rôles.

Enfin, les comédiens utilisaient beaucoup de jeux de mots qui faisaient référence à notre époque.

Durant la soirée, les deux interprètes masculins se coiffent d'une passoire pour représenter Ulysse.

Ce n'est qu'à la toute fin que la comédienne peut le porter !!!

Justine et Séfana

Life Opus, Punk Rock stéphanois



Le 21 juin, avec Constance, nous sommes allées à la fête de la musique à Aurec-sur-Loire. Et j'aimerais vous faire découvrir un groupe dont j'adore les chansons. C'est Life Opus.

Life Opus est un groupe de punk rock stéphanois, composé de trois musiciens, amis issus de la même école de musique. Dès le début, ils commencent à composer leur propre riff afin de pouvoir avoir plus de liberté. Aujourd'hui, ils commencent à se produire sur des scènes avec un show préparé au maximum pour pouvoir mettre le feu à toutes les salles où ils se déplacent.

Grâce à leur victoire récente d'un tremplin, Life Opus sera bientôt en studio pour enregistrer quelques titres. Life Opus prépare en ce moment même un nouveau show pour l'année 2014-2015 et ils ont de nombreux projets.

Ce groupe de 3 copains sera là pour vous donner de purs spectacles de rock/punk rock/hard rock/métal. Tous les 3 possèdent des atouts de taille : la joie de vivre et la volonté de faire sauter leur public lors des concerts. Une seule chose reste à dire : Rock'n Roll !

Vous pouvez aller voir des vidéos de leurs concerts sur YouTube :

<http://www.youtube.com/channel/UCKGANNxBtcQRU634peecbeQ>

Vous pouvez aussi aimer leur page sur Facebook et allez les voir, c'est génial !!!!!

Maëlle

L'Odyssée

Les trois représentations du spectacle se sont déroulées du vendredi 6 au dimanche 8 juin.

Plus grandioses que les années précédentes, on y a découvert la scène prolongée par un bateau entièrement confectionné par des papas bénévoles et aussi 96 acteurs et chanteurs de la 6^{ème} à la 3^{ème} et 7 musiciens !

Cette année, le spectacle racontait l'Odyssée, la merveilleuse épopée d'Ulysse : un héros légendaire qui afin de retrouver sa femme et son fils devra traverser de nombreuses épreuves plus dangereuses les unes que les autres.

Le travail des acteurs-chanteurs, ainsi que le matériel de professionnel, a rendu ce spectacle exceptionnel. Un merveilleux aboutissement pour les participants qui ont durement travaillé pour nous offrir ce théâtre musical.

La participation d'Olivier OTT (un sculpteur) a permis à certains élèves de réaliser des « sculptures » en matériaux recyclés représentant des moments importants de l'Odyssée (voir le zoom).

Bravo aux chanteurs, acteurs et aux musiciens ainsi qu'à Cédric GARDE et Céline BEYELER (les deux professeurs des ateliers artistiques du collège Roger Ruel).

Maëlys

Zoom...

Olivier OTT, une belle rencontre...

Six séances ont été fixées durant l'année scolaire pour rencontrer le sculpteur Olivier OTT. Parmi les élèves des ateliers artistiques du collège, une vingtaine a pu inventer, imaginer et construire son Odyssée, avec des matériaux de récupération (bois, aluminium, carton, tissu, bouteille, fourchette...). Durant l'élaboration de notre sculpture, nous avons eu recours aux avis et conseils d'Olivier OTT. Les spectateurs ont pu admirer nos travaux exposés dans la salle de spectacle lors des représentations.

Nos œuvres ont aussi été exposées à la médiathèque communautaire de St-Didier-en-Velay du 11 juin au 1^{er} juillet.

Et aussi, il nous a suivis au cœur du spectacle en jouant le rôle d'Homère.

Nous le remercions pour ses précieux conseils et sa présence dans le spectacle.

Constance



Le club ados sur scène !

Durant ces trois soirs de représentations, j'étais quelqu'un d'autre, mes personnages m'habitaient. Mais le plus merveilleux de cette aventure, c'est que nous formions à ce moment-là, une troupe embarquée sur le même navire, vivant la même odyssée.

Constance

J'ai énormément aimé ce spectacle ; c'était mon premier mais simplement monter sur scène, c'est génial ! Malgré le très mauvais caractère de Mr Garde, notre professeur de musique, tout le monde a passé un moment inoubliable ! Un grand merci à Mr Garde et à Mme Beyeler !

Mélina

J'ai adoré cette année de théâtre et chorale, cela a été pour moi une deuxième année fantastique ! La semaine du spectacle aura tout de même été un peu fatigante. C'est un moment inoubliable de notre vie que nous réalisons en groupe devant de nombreux spectateurs, c'est impressionnant !

Séfana

J'ai adoré faire ce spectacle ! Et même si au départ j'étais un peu stressée je me suis quand même bien amusée et j'ai donné le meilleur de moi-même !

Angèle

Ce spectacle a été encore une fois une magnifique aventure. Cela fait trois ans que je fais du théâtre et trois ans que l'on fait de sublimes spectacles. Pendant deux soirs et une après-midi, j'ai oublié ma vie et je suis devenue des personnages de l'Odyssée. Face au public, je me suis sentie extrêmement petite mais en même temps si grande... C'est une drôle de sensation que je ne peux pas plus expliquer... Sur scène, on essaye d'oublier qui on est, on se concentre et on joue ou on chante dans la peau de quelqu'un d'autre en essayant de faire au mieux. Ces instants étaient magiques !

Emma

CALME, SÉRÉNITÉ, PEUR, STRESS, EXCITATION, TRAC, PLAISIR, PARTAGE, ÉMERVEILLEMENT, CHANCE, JOIE, FIERTÉ, PLEURS, BONHEUR, TRISTESSE. MALGRÉ CE MAL-ÊTRE QUI EST INÉVITABLE À LA FIN D'UN SPECTACLE COMME CELUI-CI, JE DOIS REMERCIER MES METTEURS EN SCÈNE DE M'AVOIR APPORTÉ TANT DE BONNES CHOSES DANS CETTE FABULEUSE ODYSSEE...:-)

JUSTINE

Chaque année, c'est le même Bonheur de monter sur scène chaque soir et jouer devant 350 spectateurs et quand tout est fini, on a envie de recommencer !!

Moreen

Les gourmands disent

La recette de Moreen...

Le meilleur brownie !

Pour une dizaine de part de brownie :

90g de beurre => 120g de chocolat noir => 2 œuf battus => 225g de sucre => 90g de farine => 50g de noix de pécan

1 - Faites chauffer le four à 180 C.

2 - Beurrez le moule.

3 - Faites fondre le **beurre et le chocolat** au micro-ondes ou au bain-marie et laissez refroidir légèrement. Ajoutez-y les **œufs battus**, puis le **sucre et la farine**. Mélangez rapidement mais avec délicatesse, puis incorporez les **noix de pécan**.

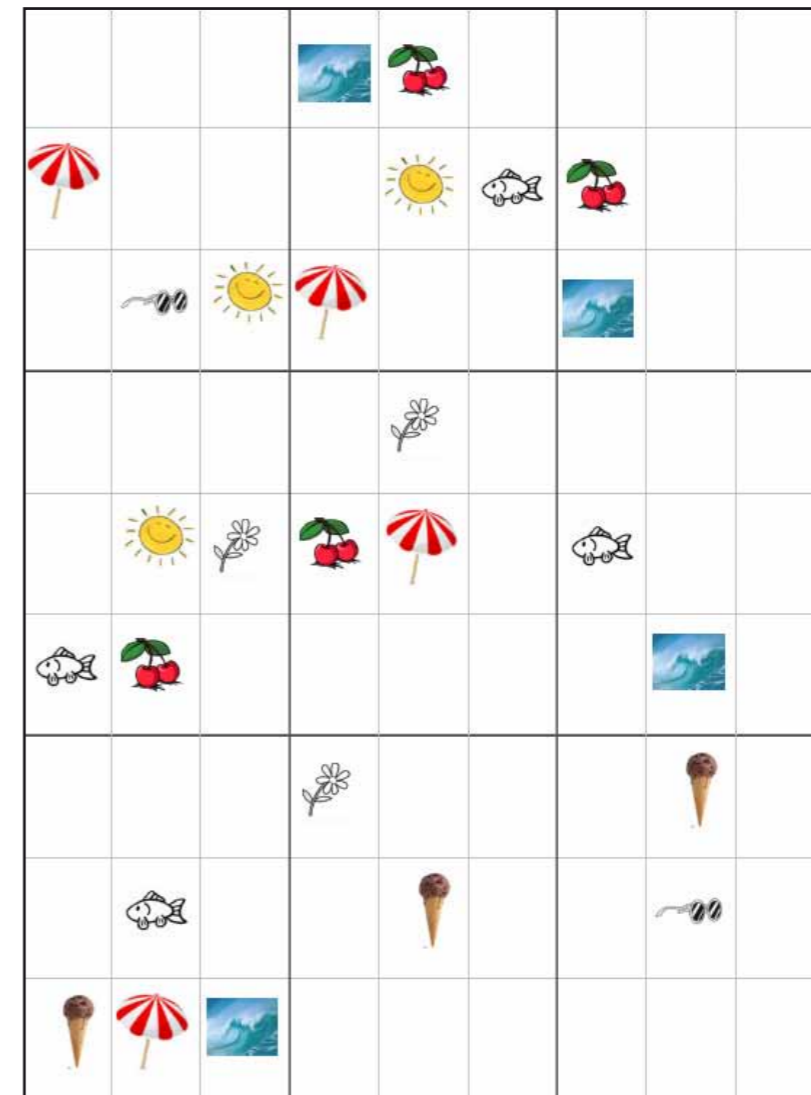
4 - Versez dans le moule et faites cuire pendant environ 30 minutes. Le dessus doit être croustillant et l'intérieur moelleux.

5 - Vous pouvez le déguster encore chaud, avec de la glace à la vanille ou de la crème fraîche ... Bon appétit !



Jeux de mots

Sudoku de l'été par Maëlle...




> Solution en page 2

À vos plumes...

L'amour,
L'amour est un sentiment particulier
Des fois blessant,
Des fois encourageant,
Mais surtout magnifique,
Et dans tous les cas,
Tu as quelqu'un à qui parler
Soit ta meilleure amie
Soit ton meilleur ami
Mais moi aussi je suis là

Même si tu ne sais pas qui je suis
Je suis là.
Le coup de foudre, j'y crois.
Il peut se trouver à Shanghai
Comme à Paris,
Ou seulement devant toi mais tu ne le vois pas.
Il est peut-être riche et célèbre
Ou pauvre et sans avenir ...



♡ Claire ♡

À la page

JEUDI 3 JUILLET

20H - CINÉMA

À SAINT-DIDIER-EN-VELAY

L'association humanitaire KEUR D'AFRIQUE propose une pièce de théâtre « Les 7 péchés capitaux ».

DU 12 AU 14 JUILLET

À AUREC-SUR-LOIRE

30^{ème} édition du stage international d'escrime.

MARDI 15 JUILLET

À SAINT-DIDIER-EN-VELAY

Soirée astronomie au parking de la mairie à la tombée de la nuit.

FEUX D'ARTIFICE

12/07 : PONT-SALOMON

14/07 : AUREC-SUR-LOIRE

27/07 : SAINT-DIDIER-EN-VELAY

03/08 : LA-SÉAUVE-SUR-SEMÈNE

À L'AFFICHE

cinéma de Saint-Didier

4 juillet à 20h30

Libre et assoupi

5 juillet à 20h30

De toutes nos forces

11 juillet à 20h30

Maléfique

12 juillet à 20h30

Sous les jupes des filles

18 juillet à 20h30

Le vieux qui ne voulait pas
fêter son anniversaire

19 juillet à 20h30

La liste de mes envies

25 juillet à 20h30

Amour sur place ou à
emporter